

Para emitir sua CTPS digital, quando o avaliador solicitar, basta acessar <https://empregabrasil.mte.gov.br/carteira-de-trabalho-digital/>.

Conforme tela abaixo, abrirá esse ambiente, você clicará no link disponibilizado no meio do texto (<https://servicos.mte.gov.br/>):

The screenshot shows the 'Emprega Brasil' portal header with navigation links like 'BRASIL', 'CORONAVÍRUS (COVID-19)', and 'Simplifique!'. The main content area is titled 'CARTEIRA DE TRABALHO DIGITAL' and contains the following text:

A Carteira de Trabalho e Previdência Social (CTPS) é um documento obrigatório para toda pessoa que venha a prestar algum tipo de serviço, seja na indústria, no comércio, na agricultura, na pecuária ou mesmo de natureza doméstica.

Visando modernizar o acesso às informações da vida laboral do trabalhador o Ministério da Economia lança a CARTEIRA DE TRABALHO DIGITAL, em substituição a Carteira de Trabalho física, disponível para os cidadãos através de Aplicativo para celular nas versões iOS e Android e Web.

Para acessar o documento, basta baixar gratuitamente o aplicativo na loja virtual (Apple Store da Apple e no Play Store do Android). Ou acessar via Web, por meio do link <https://servicos.mte.gov.br/>

E quem já tem cadastro no sistema acesso.gov.br, basta usar seu login e senha de acesso no App Carteira de Trabalho Digital.

A novidade traz inicialmente como benefícios a agilidade na solicitação do documento, acesso à informação de Qualificação Civil e de Contratos de trabalho através da integração de diversos bancos de dados do governo federal.

O objetivo é facilitar a vida dos trabalhadores que terão o documento à mão sempre que precisarem fazer uma consulta. Todas as

Você vai clicar em QUERO ME CADASTRAR (botão azul claro):

The screenshot shows the 'MINISTÉRIO DA ECONOMIA' page with a navigation bar containing 'ENTRAR'. The main content area is titled 'Passo a passo para obter a senha de acesso:' and contains the following steps:

- 1 Informe seus dados pessoais: CPF, Nome, Data de Nascimento, Nome da Mãe, Estado de Nascimento; se for nascido no exterior, selecione "Não sou brasileiro".
- 2 Essas informações serão validadas nas bases de dados do governo federal. Em seguida, você será direcionado para um questionário com cinco perguntas sobre sua vida laboral e previdenciária.
- 3 Após responder o questionário, receberá uma senha temporária que precisará ser trocada no primeiro acesso ao Portal Emprega Brasil.

At the bottom, there are two buttons: 'QUERO ME CADASTRAR' (highlighted in blue) and 'JÁ TENHO CADASTRO'.

Então abrirá a tela de cadastro. Você preencherá com seus dados e em CONTINUAR:

Cadastro

Dados Pessoais Validar Dados Habilitar Cadastro Cadastrar Senha

Digite seu CPF, nome completo, telefone e e-mail no formulário abaixo:

CPF

Nome completo

Telefone celular para receber SMS

E-mail


Atenção: O telefone celular e o e-mail garantem maior segurança na gestão da sua conta.


I'm not a robot


Eu aceito os [Termos de Uso e Política de Privacidade](#)

CONTINUAR

Você também pode se cadastrar por meio do Internet Banking ou Certificado Digital Padrão ICP-Brasil

 Se você já possui uma conta do Banco do Brasil, utilize o Internet Banking do BB para criar sua conta no Gov.br. Para prosseguir clique na imagem ao lado ou [clique aqui](#)

 Se você possui conta bancária, crie sua conta por meio do Internet Banking dos bancos credenciados. Veja o [passo a passo](#)

 Se você já possui certificado digital, conecte seu token no computador e clique na imagem ao lado. [O que é certificado digital?](#) [Como obter o certificado digital?](#)

Após abrirá a tela de validação dos dados. Você vai clicar nas respostas que correspondem as perguntas, e após em continuar:

Dados Pessoais **Validar Dados** Habilitar Cadastro

Para validarmos os dados que você enviou, responda às perguntas abaixo:

Qual é o ano do seu nascimento?

1989 1980 1981 1983 1990 1991 1987

Qual é o primeiro nome da sua mãe?

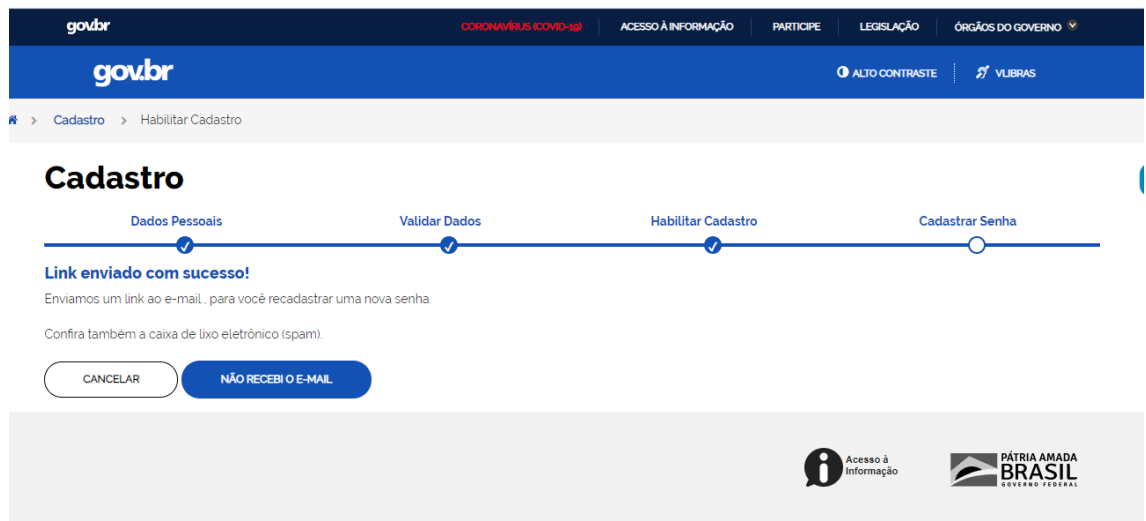
MARINA IRMA FABIANA BENIGNA MOURANA ARIA ODETE

Qual é o seu mês de nascimento?

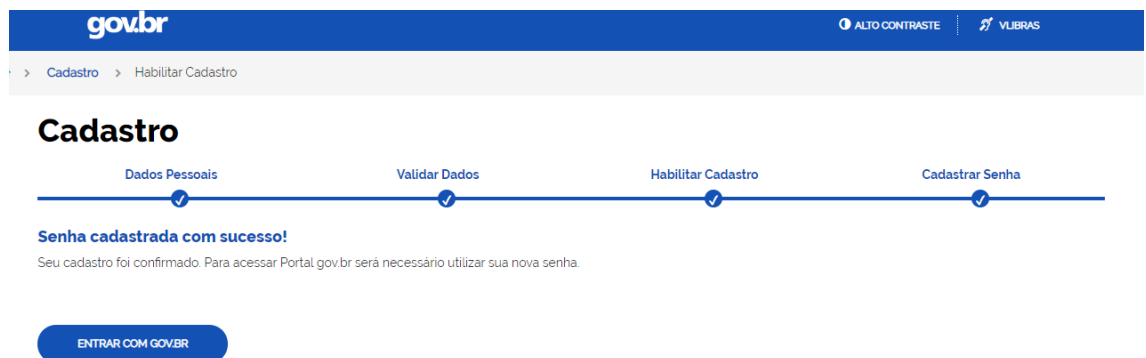
DEZEMBRO MAIO NOVEMBRO MARÇO FEVEREIRO OUTUBRO SETEMBRO

CANCELAR **CONTINUAR**

Feito isso, a seguinte tela irá aparecer:



Acesse seu e-mail (o que utilizou como cadastro) e clique no link. Você será direcionado para uma tela assim:



Clique em ENTRAR COM GOV.BR.

Preencha as informações de login:



Conta de acesso única do Governo

Informe o seu CPF

CADASTRAR

PRÓXIMA

Acessar com

Banco do Brasil



Certificado Digital



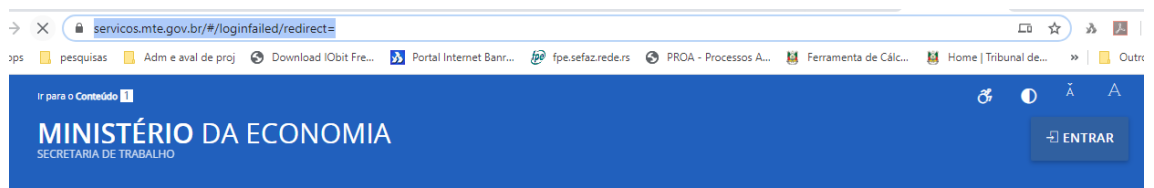
Certificado em Nuvem



Dificuldade com sua conta?

O sistema GOV.BR irá solicitar para você validar seus dados por meio de sistemas disponíveis (o mais comum e de acesso a todos os cidadãos é pelo INSS – o sistema irá fazer perguntas sobre suas informações e assim que concluído valida que você é VOCÊ para sua segurança.

Feito essa validação, feche o navegador. Abra novamente o navegador e acesse <https://servicos.mte.gov.br/#/loginfailed/redirect=>:




Passo a passo para obter a senha de acesso:

- 1 Informe seus dados pessoais: CPF, Nome, Data de Nascimento, Nome da Mãe, Estado de Nascimento; se for nascido no exterior, selecione "Não sou brasileiro".
- 2 Essas informações serão validadas nas bases de dados do governo federal. Em seguida, você será direcionado para um questionário com cinco perguntas sobre sua vida laboral e



Clique em ENTRAR, preencha seus dados de acesso (seu CPF e a senha que cadastrou anteriormente. Abrirá a seguinte tela:



Clique em Carteira de Trabalho Digital, e após em IMPRIMIR CARTEIRA:



Salve sua Carteira Digital em PDF e pronto, pode ser incluída no sistema de bolsas no campo 2 – CTPS. Esse documento também substitui a Certidão de Vínculos Empregatícios do MTE.